



偽密碼功能

虛數密碼與真實密碼共用，使偷竊者無法猜透真實密碼，安全倍增。



低電量警示

當電池電量不足時發出警示聲及警示紅燈亮起。電池耗盡可使用外部連結鹼性9V電池緊急供電開鎖。



三合一智慧型電子門鎖

密碼(4-12位數字)/RFID卡片(最多可設定30張/緊急機械鑰匙(每組鎖附有2把)



智慧型自動上鎖功能

門關上時便會自動上鎖，亦可設定成手動上鎖。



擅入/破壞警報

大門遭強行進入或破壞時內建警報聲響。



省電去除指紋技術

密碼鍵盤手掌接觸後啟動方可使用



備有機械鑰匙可開門 雙重上鎖功能



韓規鎖閘及
歐規鎖閘共用

尺寸：
20MM*81MM*312MM

CCAB18LP2260T2



飛波電子股份有限公司
FEI PO ELECTRONICS CO.,LTD
地址:新北市中和區板南路671號12樓


TEL:02-8221-5868
FAX:02-8228-6396
<http://www.feipo.com.tw>
E-MAIL: david@feipo.com.tw

G9 設定使用操作

◎密碼設定方式



打開室內機電池保護蓋，輕按【R】鍵一下，聽到嗶一聲



室外機輸入 4-12 位數字密碼



室外機按米字，提示音會發出嗶一聲



室外機再按一次米字，即設定完成

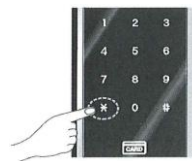
◎卡片註冊方式



打開室內機電池保護蓋，輕按【R】鍵一下，聽到嗶一聲



將卡片感應一下室外機，會發出嗶聲，即可更換另一張卡片，每感應一次會發出一聲嗶聲



登記所有的卡片後按米字完成註冊

◎清除所有已設定卡片方式

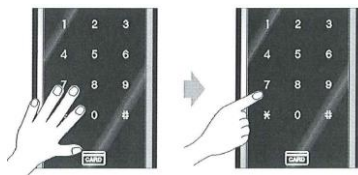


打開室內機電池保護蓋，輕按【R】鍵一下，聽到嗶一聲



按# 5 秒鐘，可以聽到嗶聲

◎密碼開門方式



觸摸觸摸屏，輸入註冊的密碼。然後按下米字鍵，可以聽到確認聲，即可開門




◎卡片開門方式



註冊 RFID 卡，當聽到嗶一聲，即可開門

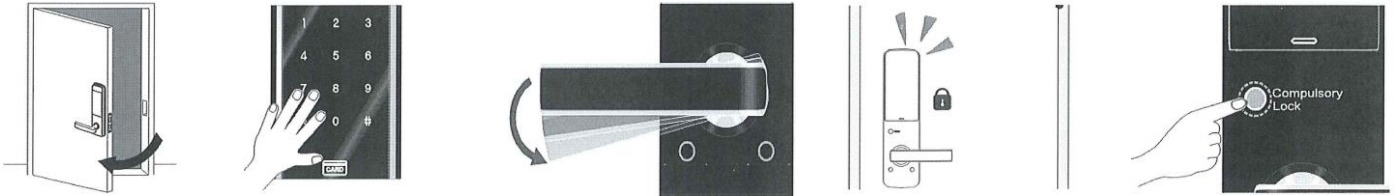


◎ 鑰匙開門方式



打開蓋，插入鑰匙轉動

◎



關門後 3 秒，
自動門上鎖

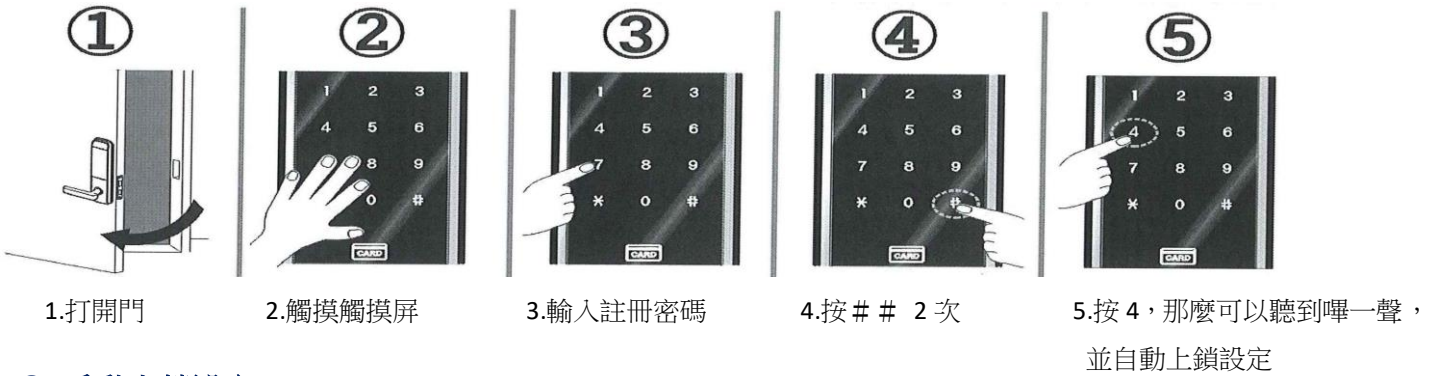
關門後觸摸 2 秒
以上，門會上鎖

拉下手把，即可打開門

關門後，門就自動上鎖

按強制鎖定
鈕，門被打開或
關閉

◎ 自動上鎖設定



1. 打開門

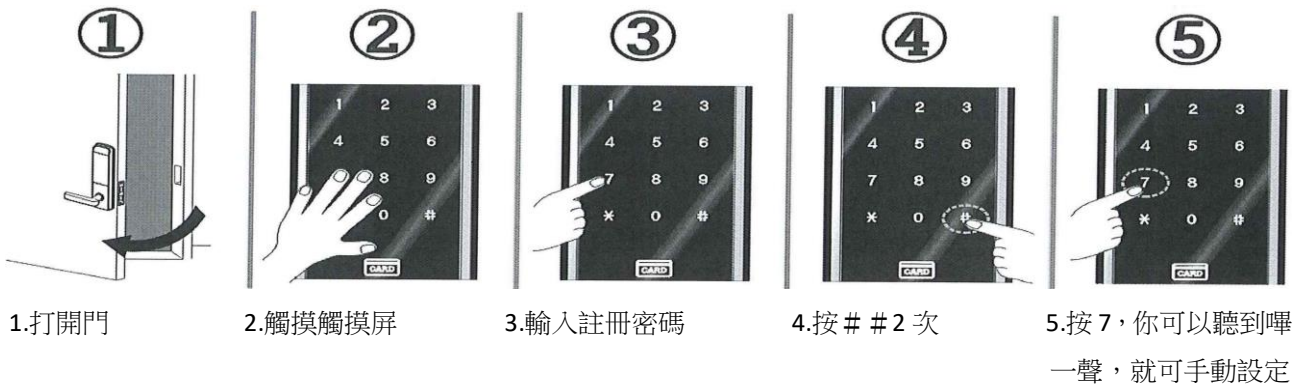
2. 觸摸觸摸屏

3. 輸入註冊密碼

4. 按 # # 2 次

5. 按 4，那麼可以聽到嗶一聲，
並自動上鎖設定

◎ 手動上鎖設定



1. 打開門


2. 觸摸觸摸屏

3. 輸入註冊密碼

4. 按 # # 2 次

5. 按 7，你可以聽到嗶
一聲，就可手動設定

◎ 調整大小聲



1. 觸摸觸摸屏

2. 輸入註冊密碼

3. 按 # 1 次

4. 按 3-大聲、按 6-小聲