



### 偽密碼功能

虛數密碼與真實密碼共用，使偷竊者無法猜透真實密碼，安全倍增。

### 低電量警示

當電池電量不足時發出警示聲及警示紅燈亮起。電池耗盡可使用外部連結鹼性9V電池緊急供電開鎖。

### 四合一智慧型電子門鎖

密碼(4-12位數字)/RFID卡片(最多可設定30張/緊急機械鑰匙(每組鎖附有2把)/指紋辨識

### 智慧型自動上鎖功能

門關上時便會自動上鎖，亦可設定成手動上鎖。

### 擅入/破壞警報

大門遭強行進入或破壞時內建警報警響。

### 省電去除指紋技術

密碼鍵盤手掌接觸後啟動方可使用

### 備有機械鑰匙可開門

韓規鎖閘及  
歐規鎖閘共用

尺寸：  
20MM\*81MM\*312MM

G-9 三合一  
G-9FK 四合一

CCAB17LP2500T1



**飛波電子股份有限公司**  
FEI PO ELECTRONICS CO.,LTD  
地址:新北市中和區板南路671號12樓

TEL:02-8221-5868  
FAX:02-8228-6396  
http://www.feipo.com.tw  
E-MAIL: david@feipo.com.tw

## G9F 設定使用操作

### ◎指紋辨識設定方式



打開室內機電池保護蓋，輕按【R】鍵一下，聽到嗶一聲



按數字 3



按 3 完之後，輕放於指紋辨識處，感應設定指紋，可設 1-100 組指紋




設定完成後，按\*字設定



### ◎密碼設定方式



打開室內機電池保護蓋，輕按【R】鍵一下，聽到嗶一聲



室外機輸入 4-12 位數字密碼



室外機按米字，提示音會發出嗶一聲



室外機再按一次米字，即設定完成

### ◎卡片註冊方式



打開室內機電池保護蓋，輕按【R】鍵一下，聽到嗶一聲



按【2】鍵，設定卡片



將卡片感應一下室外機，會發出嗶聲，即可更換另一張卡片，每感應一次會發出一聲嗶聲



登記所有的卡片後，按米字完成註冊

### ◎清除所有已設定卡片方式



打開室內機電池保護蓋，輕按【R】鍵一下，聽到嗶一聲



按【7】鍵，



再按# 5 秒鐘，可以聽到嗶聲，即清除所有卡片設定。

### ◎清除所有已設定指紋方式



打開室內機電池保護蓋，輕按【R】鍵一下，聽到嗶聲一聲



按【8】鍵，



再按# 5 秒鐘，可以聽到嗶聲，即清除所有指紋設定。

### ◎ 密碼開門方式




觸摸觸摸屏，輸入註冊的密碼。然後輕按下米字鍵一下，可以聽到確認聲，即可開門

### ◎ 卡片開門方式



註冊 RFID 卡，當聽到嗶一聲，即可開門

### ◎ 鑰匙開門方式



打開蓋，插入鑰匙轉動



關門後 3 秒，  
自動門上鎖



關門後觸摸 2 秒  
以上，門會上鎖



按強制鎖定鈕，門被打  
開或關閉

### ◎ 自動上鎖設定



1. 打開門

2. 觸摸觸摸屏

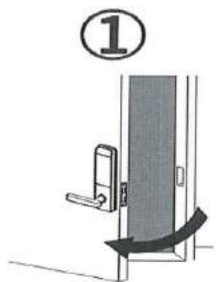
3. 輸入註冊密碼

4. 按 # # 2 次

5. 按 4，那麼可以聽到嗶一聲，  
並自動上鎖設定



◎ 手動上鎖設定



1. 打開門



2. 觸摸觸摸屏



3. 輸入註冊密碼



4. 按 # # 2 次



5. 按 7，你可以聽到嗶一聲，就可手動設定

◎ 調整大小聲



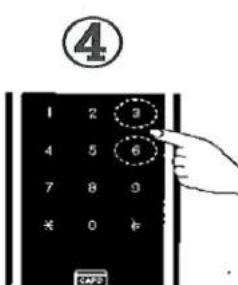
1. 觸摸觸摸屏



2. 輸入註冊密碼



3. 按 # 1 次



4. 按 3-大聲、按 6-小聲